

PRODUCTS WITH HOLE SIZES OF 92*44MM

Продукции с размером отверстия 92*44mm

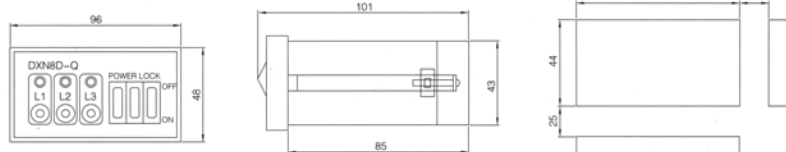


Рис 1
(рису.1)

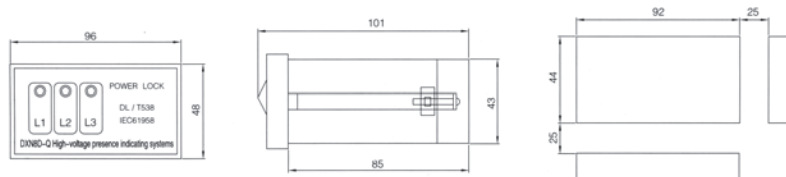


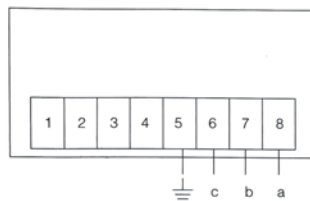
Рис 2
(рису.2)

Outline of installation hole dimensions

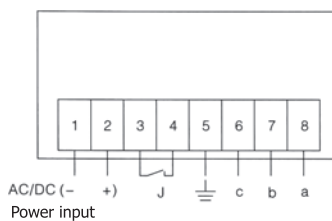
Габаритные и установочные размеры

PRODUCTS WITH HOLE SIZES OF 92*44MM

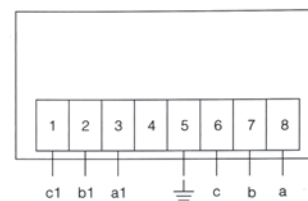
Продукции с размером отверстия 92*44mm



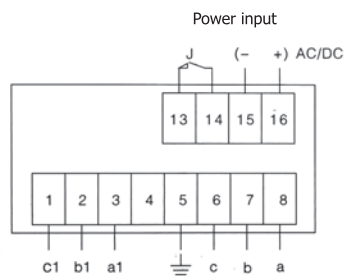
Pic 3
(рису.3)



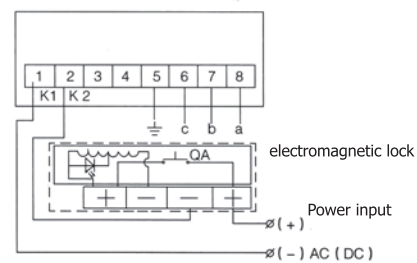
Pic 4
(рису.4)



Pic 5
(рису.5)



Pic 6
(рису.6)



Pic 7
(рису.7)

a1 b1 c1 is signal output end; a b c is signal input end
(a1 b1 c1 - конец выхода сигнала a b c - конец входа сигнала)

Back view wiring diagram

Схема подключения задний вид